



**Årsrapport**  
for  
**Lejre Stationsbys Vandværk**  
for perioden **1/1 til 31/12 2022**

# ÅRSRAPPORT 2022

## Stamoplysninger

Lejre Stationsbys Vandværk  
c/o Jesper Michelsen  
Roarsvej 1  
4320 Lejre

**CVR-nummer:** 29058113

### Bestyrelse

Formand	Lars Ulrik Mortensen
Kasserer	Jesper Michelsen
Bestyrelsesmedlem	Jens Wehner Mogensen
Bestyrelsesmedlem	Thomas Hors
Bestyrelsesmedlem	Jesper Korsskov
Bestyrelsesmedlem	Palle Kølln

Godkendt på vandværkets generalforsamling, den / 2023

Dirigent:

---

## Bestyrelsespåtegning

Bestyrelsen har aflagt årsrapport for Lejre Stationsbys Vandværk.

Årsrapporten er aflagt i overensstemmelse med årsregnskabsloven samt vandværkets vedtægter.


Det er vores opfattelse, at årsregnskabet giver et retvisende billede af vandværkets aktiver, passiver og finansielle stilling pr. 31. december 2022 samt af resultatet for regnskabsåret 1. januar – 31. december 2022.

Der er efter regnskabsårets afslutning ikke indtruffet begivenheder, der væsentligt vil kunne påvirke vurderingen af vandværkets finansielle stilling.


Årsrapporten indstilles til generalforsamlingens godkendelse.

Lejre Stationsby, den 8/2 2023

Bestyrelsen:

  
\_\_\_\_\_

Formand  
Lars Ulrik Mortensen

  
\_\_\_\_\_

Bestyrelsesmedlem  
Jens Wehner Mogensen

  
\_\_\_\_\_

Bestyrelsesmedlem  
Jesper Korsskov

  
\_\_\_\_\_

Kasserer  
Jesper Michelsen

  
\_\_\_\_\_

Bestyrelsesmedlem  
Thomas Hors

  
\_\_\_\_\_

Bestyrelsesmedlem  
Palle Kølln


## Folkevalgte revisorers påtegning


Som folkevalgte revisor for Lejre Stationsbys Vandværk har vi revideret årsregnskabet.

Revisionen er udført i overensstemmelse med almindelige anerkendte revisionsprincipper for 1. januar til 31. december 2022

Årsregnskabet er aflagt i overensstemmelse med lovgivningens og vedtægternes krav til regnskabsaflæggelse, og giver efter vores opfattelse et retvisende billede af aktiver og passiver, den økonomiske stilling samt resultat.

Lejre Stationsby, den 27/2 2023

  
Folkevalgt revisor

  
Folkevalgt revisor

**Den uafhængige revisors påtegning**

Erstatningskassen for Arbejdsskademandat

Erstatningskassen for Arbejdsskademandat har den 31. december 2014

afsluttet sit regnskabsår. Den samlede balance og resultatregning for

regnskabsåret 2014 er

afsluttet med en samlet aktiver på 1.140.000.000,- og en samlet

passiver på 1.140.000.000,-. Den samlede balance og resultatregning

er vedlagt hermed.

Erstatningskassen for Arbejdsskademandat

  
Erstatningskassen for Arbejdsskademandat

  
Erstatningskassen for Arbejdsskademandat

## Anvendt regnskabspraksis

Årsrapporten for Lejre Stationsbys Vandværk er aflagt i overensstemmelse med årsregnskabslovens bestemmelser for regnskabsklasse A samt vandværkets vedtægter.

Formålet med årsrapporten er at give et retvisende billede af vandværkets aktiviteter for regnskabsperioden, og vise, om de budgetterede og hos medlemmerne opkrævede beløb er tilstrækkelige.

## Resultatopgørelsen

### Opstillingsform

Resultatopgørelsen er opstillet, så denne bedst viser vandværkets aktiviteter i det forløbne regnskabsår.

I resultatopgørelsen indgår ureviderede budgettal for regnskabsåret og det kommende år. De er udelukkende medtaget til orientering og for at vise sammenhængen mellem de budgetterede og de realiserede tal.

### Nettoomsætning

Nettoomsætning fra vandsalg m.v. indregnes i resultatopgørelsen, hvis levering og risiko-overgang har fundet sted i løbet af regnskabsåret. Nettoomsætningen indregnes eksklusiv moms og afgifter.

Vandværket er underlagt det generelle "hvile i sig selv"-princip, hvorfor der årligt opgøres en over- eller underdækning. Denne beregnes som årets indtægter fratrukket årets omkostninger. En eventuel overdækning anføres som en negativ indtægt ("der er opkrævet for meget"), mens en eventuel underdækning anføres som et tillæg til indtægterne ("der er opkrævet for lidt").

### Produktionsomkostninger

Produktionsomkostninger omfatter alle regnskabsårets omkostninger, der kan henføres til vandværkets indvinding af vand, herunder også personaleomkostninger og maskinpark, samt vedligeholdelse af og afskrivning på anlæg.

### Distributionsomkostninger

Distributionsomkostninger omfatter alle regnskabsårets omkostninger, der kan henføres til vandværkets distribution af vand, herunder også personaleomkostninger samt vedligeholdelse af og afskrivning på anlæg.

### Administrationsomkostninger

Administrationsomkostninger omfatter alle regnskabsårets omkostninger til administration og ledelse.

### Andre driftsindtægter og omkostninger

Andre driftsindtægter og -omkostninger omfatter regnskabsposter af sekundær karakter i forhold til vandværkets primære aktivitet.

### Finansielle poster

Finansielle indtægter og omkostninger indregnes i resultatopgørelsen med de beløb, der vedrører regnskabsperioden.

Finansielle indtægter består bl.a. af renter af bankindeståender samt renteindtægter.

Finansielle omkostninger består af regnskabsperiodens rentekomkostninger.

## Balancen

### Materielle anlægsaktiver.

Vandværkets materielle anlægsaktiver værdiansættes til kostpris med fradrag af akkumulerede afskrivninger. Der afskrives ikke på grunde.

#### Afskrivningsperiode:

Bygninger	50 år
Maskinanlæg og installationer	10 år
Ledningsanlæg	25 år
Inventar og EDB-udstyr	4 år

### Tilgodehavender

Tilgodehavender værdiansættes til nominal værdi. Værdien reduceres med nedskrivning til imødegåelse af tab.

### Underdækning

Underdækning er et udtryk for, at vandværket har haft mindre indtægter end krævet i forhold til hvile i sig selv"-princippet. Posten reguleres hvert år med årets over- eller underdækning.

### Periodeafgrænsningsposter

Periodeafgrænsningsposter under aktiver omfatter afholdte udgifter, der vedrører efterfølgende regnskabsår, samt leveret vand, der endnu ikke er faktureret til forbrugerne.

### Værdipapirer

Værdipapirer omfatter børsnoterede aktier, optaget til statusdagens kursværdi.

### Overdækning

Overdækning er et udtryk for, at vandværket har haft større indtægter end krævet i forhold til hvile i sig selv"-princippet. Posten reguleres hvert år med årets over- eller underdækning.

### Øvrige gældsforpligtelser

Øvrige gældsforpligtelser værdiansættes til nominal værdi.

## Resultatopgørelse for 2022

		Realiseret 2022	Realiseret 2021
	Note	kr.	kr.
<b>Nettoomsætning</b>	1	819.223	547.960
Produktionsomkostninger	2	<u>-280.378</u>	<u>-222.292</u>
<b>Bruttoresultat</b>		<b>538.845</b>	<b>325.668</b>
Distributionsomkostninger	3	-357.069	-136.792
Administrationsomkostninger	4	<u>-185.445</u>	<u>-188.284</u>
<b>Resultat af primær drift</b>		<b>-3.669</b>	<b>592</b>
Andre driftsindtægter	5	<u>8.386</u>	<u>5.937</u>
<b>Resultat før finansielle poster</b>		<b>4.717</b>	<b>6.529</b>
Finansielle omkostninger	6	<u>-4.717</u>	<u>-6.529</u>
<b>Årets resultat</b>		<b><u>0</u></b>	<b><u>0</u></b>



## Balance pr. 31. december 2022

<b>Aktiver</b>	<b>Noter</b>	<b>2022 kr.</b>	<b>2021 kr.</b>
Grunde og bygninger		2.269.108	2.314.435
Inventar og installationer		368.348	472.715
Ledningsnet		1.169.250	1.173.530
<b>Materielle anlægsaktiver</b>	<b>7</b>	<b><u>3.806.706</u></b>	<b><u>3.960.680</u></b>
<b>Anlægsaktiver i alt</b>		<b>3.806.706</b>	<b>3.960.680</b>
Tilgodehavender fra salg og tjenesteydelser	8	4.421	0
Andre tilgodehavender	9	2.148	0
Periodeafgrænsningsposter	10	1.573	523
<b>Tilgodehavender i alt</b>		<b><u>8.142</u></b>	<b><u>523</u></b>
<b>Likvide beholdninger</b>	<b>11</b>	<b><u>1.051.033</u></b>	<b><u>1.251.505</u></b>
<b>Omsætningsaktiver i alt</b>		<b>1.059.175</b>	<b>1.252.028</b>
<b>Aktiver i alt</b>		<b>4.865.881</b>	<b>5.212.708</b>
<b>Passiver</b>	<b>Noter</b>	<b>kr.</b>	<b>kr.</b>
Overdækning primo		4.060.402	4.102.770
Opskrivning af anlægsaktiver		995.940	995.940
Afskrivning af opskrevne anlægsaktiver		-39.738	-39.738
Overført årets over-/underdækning		-310.513	-42.369
<b>Overdækning i alt</b>		<b><u>4.706.091</u></b>	<b><u>5.016.603</u></b>
Leverandører af varer og tjenesteydelser	12	159.790	196.105
<b>Gældsforpligtelser i alt</b>		<b><u>159.790</u></b>	<b><u>196.105</u></b>
<b>Passiver</b>		<b>4.865.881</b>	<b>5.212.708</b>
<b>Pantsætninger og sikkerhedsstillelser</b>	<b>13</b>		

## Noter til resultatopgørelsen

	2022 kr.	2021 kr.
<b>Note 1 Nettoomsætning</b>		
Fast afgift	300.000	300.000
Målerleje	75.250	75.250
Kubikmeterafgift	131.665	129.200
Gebyrindtægter	1.795	1.141
Overdækning (negativ)/underdækning (positiv)	310.513	42.369
<b>Nettoomsætning i alt</b>	<b>819.223</b>	<b>547.960</b>
<b>Note 2 Produktionsomkostninger</b>		
Vedligeholdelse bygninger	15.647	19.396
Termografering	1.445	0
El til produktion	31.621	14.776
BNBO omkostninger	318	0
Forsikringer	4.638	4.349
Vandanalyser og boringskontrol	29.980	21.818
Vandafledning og renovation	0	-286
Løn, driftspersonale	47.035	0
Afskrivninger	149.694	162.239
<b>Produktionsomkostninger i alt</b>	<b>280.378</b>	<b>222.292</b>
<b>Note 3 Distributionsomkostninger</b>		
Vedligeholdelse ledningsnet og pumpestation	254.939	46.084
Ledningsoplysninger	21.385	5.467
Statsafgift, ledningstab	0	8.997
Afskrivninger	80.745	76.244
<b>Distributionsomkostninger i alt</b>	<b>357.069</b>	<b>136.792</b>
<b>Note 4 Administrationsomkostninger</b>		
Løn og honorar bestyrelse	76.000	86.000
Kørselsgodtgørelse	5.705	6.701
Lønadministration	374	176
Opkrævning	25.716	24.372
Regnskab	5.137	4.963
Blue Idea - SMS-Service	5.935	0
IT, hjemmeside mv.	17.538	27.465
Kontorartikler og telefon	14.958	10.494
Faglitteratur, annoncer og kontingenter	6.807	5.411
Porto og gebyrer	7.493	6.590
Ledelsessystemer	2.400	2.400
Øvrige udgifter, bestyrelsesmøder mv.	16.001	13.712
Generalforsamling og Vandværkssamarbejde	1.010	0
Tab på debitorer	371	0
<b>Administrationsomkostninger i alt</b>	<b>185.445</b>	<b>188.284</b>
<b>Note 5 Andre driftsindtægter</b>		
Andre indtægter	8.386	5.937
<b>Andre driftsindtægter i alt</b>	<b>8.386</b>	<b>5.937</b>

**Noter til resultatopgørelser - fortsat**

**Note 6 Finansielle omkostninger**

Renteudgifter bank

**Finansielle omkostninger i alt**

**2022**  
**kr.**

**2021**  
**kr.**

4.717

6.529

4.717

6.529

**Noter til balancen**

**Note 7 Materielle anlægsaktiver**

	Grunde og bygninger	Inventar og installationer	Ledningsnet og vandmålere
Kostpris 1. januar	1.544.375	1.197.788	1.799.280
Opskrivning	1.040.667	0	0
Tilgange	0	0	76.465
<b>Kostpris 31. december</b>	<b>2.585.042</b>	<b>1.197.788</b>	<b>1.875.745</b>
Afskrivninger pr. 1. januar	270.607	725.073	625.750
Årets afskrivninger	45.327	104.367	80.745
<b>Afskrivninger pr. 31. december</b>	<b>315.934</b>	<b>829.440</b>	<b>706.495</b>
<b>Regnskabsmæssig værdi pr. 31. december</b>	<b>2.269.108</b>	<b>368.348</b>	<b>1.169.250</b>

	2022 kr.	2021 kr.
--	-------------	-------------

**Note 8 Tilgodehavender fra salg og tjenesteydelser**

Tilgodehavender for salg af vand	2.581	0
Andre debitorer	1.840	0
<b>Tilgodehavender fra salg og tjenesteydelser i alt</b>	<b>4.421</b>	<b>0</b>

**Note 9 Andre tilgodehavender**

Skattekonto	2.148	0
<b>Andre tilgodehavender i alt</b>	<b>2.148</b>	<b>0</b>

**Note 10 Periodeafgrænsningsposter**

Periodeafgrænsningsposter	1.573	523
---------------------------	-------	-----

**Note 11 Likvide beholdninger**

Nordea 2282 349 546 3191	50.000	50.000
Nordea 2282 028 517 9025	1.001.033	1.201.505
<b>Likvide beholdninger i alt</b>	<b>1.051.033</b>	<b>1.251.505</b>

**Note 12 Leverandører af varer og tjenesteydelser**

Moms	27.413	46.389
Afgift af ledningsført vand	83.468	95.465
Skyldige lønudgifter	0	31.866
Skyldige flytteopgørelse	335	0
Forudbetalinger vedrørende salg af vand	0	10.778
Mellemregning EDB-service	2.798	0
Kreditorer	45.776	7.680
Skyldige omkostninger/periodeafgrænsningsposter	0	3.927
<b>Leverandører af varer og tjenesteydelser i alt</b>	<b>159.790</b>	<b>196.105</b>

**Note 13 Pantsætninger og sikkerhedsstillelser**

Ingen	Ingen
-------	-------