

Årsrapport
for
Lejre Stationsbys Vandværk
for perioden **1/1 til 31/12 2025**

ÅRSRAPPORT 2025

Stamoplysninger

Lejre Stationsbys Vandværk
c/o Jesper Michelsen
Roarsvej 1
4320 Lejre

CVR-nummer: 29058113

Bestyrelse

Formand	Lars Ulrik Mortensen
Kasserer	Jesper Michelsen
Bestyrelsesmedlem	Jens Wehner Mogensen
Bestyrelsesmedlem	Thomas Hors
Bestyrelsesmedlem	Jesper Korsskov
Bestyrelsesmedlem	Palle Kølln

Godkendt på vandværkets generalforsamling, den / 2026

Dirigent:

Bestyrelsespåtegning

Bestyrelsen har aflagt årsrapport for Lejre Stationsbys Vandværk.

Årsrapporten er aflagt i overensstemmelse med årsregnskabsloven samt vandværkets vedtægter.


Det er vores opfattelse, at årsregnskabet giver et retvisende billede af vandværkets aktiver, passiver og finansielle stilling pr. 31. december 2025 samt af resultatet for regnskabsåret 1. januar – 31. december 2025.

Der er efter regnskabsårets afslutning ikke indtruffet begivenheder, der væsentligt vil kunne påvirke vurderingen af vandværkets finansielle stilling.


Årsrapporten indstilles til generalforsamlingens godkendelse.

Lejre Stationsby, den 25/2 2026


Bestyrelsen:



Formand
Lars Ulrik Mortensen



Bestyrelsesmedlem
Jens Wehner Mogensen



Bestyrelsesmedlem
Jesper Korsskov



Kasserer
Jesper Michelsen



Bestyrelsesmedlem
Thomas Hors



Bestyrelsesmedlem
Palle Kølln


Folkevalgte revisorerers påtegning

Som folkevalgte revisor for Lejre Stationsbys Vandværk har vi revideret årsregnskabet.

Revisionen er udført i overensstemmelse med almindelige anerkendte revisionsprincipper for 1. januar til 31. december 2025

Årsregnskabet er aflagt i overensstemmelse med lovgivningens og vedtægternes krav til regnskabsaflæggelse, og giver efter vores opfattelse et retvisende billede af aktiver og passiver, den økonomiske stilling samt resultat.

Lejre Stationsby, den 24/2 2026


Folkevalgt revisor


Folkevalgt revisor

Den uafhængige revisors påtegning

Anvendt regnskabspraksis

Årsrapporten for Lejre Stationsbys Vandværk er aflagt i overensstemmelse med årsregnskabslovens bestemmelser for regnskabsklasse A samt vandværkets vedtægter.

Formålet med årsrapporten er at give et retvisende billede af vandværkets aktiviteter for regnskabsperioden, og vise, om de budgetterede og hos medlemmerne opkrævede beløb er tilstrækkelige.

Resultatopgørelsen

Opstillingsform

Resultatopgørelsen er opstillet, så denne bedst viser vandværkets aktiviteter i det forløbne regnskabsår.

I resultatopgørelsen indgår ureviderede budgettal for regnskabsåret og det kommende år. De er udelukkende medtaget til orientering og for at vise sammenhængen mellem de budgetterede og de realiserede tal.

Nettoomsætning

Nettoomsætning fra vandsalg m.v. indregnes i resultatopgørelsen, hvis levering og risiko-overgang har fundet sted i løbet af regnskabsåret. Nettoomsætningen indregnes eksklusiv moms og afgifter.

Vandværket er underlagt det generelle "hvile i sig selv"-princip, hvorfor der årligt opgøres en over- eller underdækning. Denne beregnes som årets indtægter fratrukket årets omkostninger. En eventuel overdækning anføres som en negativ indtægt ("der er opkrævet for meget"), mens en eventuel underdækning anføres som et tillæg til indtægterne ("der er opkrævet for lidt").

Produktionsomkostninger

Produktionsomkostninger omfatter alle regnskabsårets omkostninger, der kan henføres til vandværkets indvinding af vand, herunder også personaleomkostninger og maskinpark, samt vedligeholdelse af og afskrivning på anlæg.

Distributionsomkostninger

Distributionsomkostninger omfatter alle regnskabsårets omkostninger, der kan henføres til vandværkets distribution af vand, herunder også personaleomkostninger samt vedligeholdelse af og afskrivning på anlæg.

Administrationsomkostninger

Administrationsomkostninger omfatter alle regnskabsårets omkostninger til administration og ledelse.

Andre driftsindtægter og omkostninger

Andre driftsindtægter og –omkostninger omfatter regnskabsposter af sekundær karakter i forhold til vandværkets primære aktivitet.

Finansielle poster

Finansielle indtægter og omkostninger indregnes i resultatopgørelsen med de beløb, der vedrører regnskabsperioden.

Finansielle indtægter består bl.a. af renter af bankindeståender samt renteindtægter.

Finansielle omkostninger består af regnskabsperiodens renteomkostninger.

Balancen

Materielle anlægsaktiver.

Vandværkets materielle anlægsaktiver værdiansættes til kostpris med fradrag af akkumulerede afskrivninger. Der afskrives ikke på grunde.

Afskrivningsperiode:

Bygninger	50 år
Maskinanlæg og installationer	10 år
Ledningsanlæg	25 år
Inventar og EDB-udstyr	4 år

Tilgodehavender

Tilgodehavender værdiansættes til nominal værdi. Værdien reduceres med nedskrivning til imødegåelse af tab.

Underdækning

Underdækning er et udtryk for, at vandværket har haft mindre indtægter end krævet i forhold til hvile i sig selv"-princippet. Posten reguleres hvert år med årets over- eller underdækning.

Periodeafgrænsningsposter

Periodeafgrænsningsposter under aktiver omfatter afholdte udgifter, der vedrører efterfølgende regnskabsår, samt leveret vand, der endnu ikke er faktureret til forbrugerne.

Værdipapirer

Værdipapirer omfatter børsnoterede aktier, optaget til statusdagens kursværdi.

Overdækning

Overdækning er et udtryk for, at vandværket har haft større indtægter end krævet i forhold til hvile i sig selv"-princippet. Posten reguleres hvert år med årets over- eller underdækning.

Øvrige gældsforpligtelser

Øvrige gældsforpligtelser værdiansættes til nominal værdi.

Resultatopgørelse for 2025

		Realiseret 2025	Realiseret 2024
	Note	kr.	kr.
Nettoomsætning	1	573.114	606.869
Produktionsomkostninger	2	<u>-253.818</u>	<u>-320.554</u>
Bruttoresultat		319.296	286.315
Distributionsomkostninger	3	-150.495	-138.805
Administrationsomkostninger	4	<u>-170.484</u>	<u>-150.874</u>
Resultat af primær drift		-1.683	-3.364
Andre driftsindtægter	5	<u>1.255</u>	<u>0</u>
Resultat før finansielle poster		-428	-3.364
Finansielle indtægter	6	<u>428</u>	<u>3.364</u>
Årets resultat		<u>0</u>	<u>0</u>

Balance pr. 31. december 2025

Aktiver	Noter	2025 kr.	2024 kr.
Grunde og bygninger		2.164.312	2.178.453
Inventar og installationer		186.118	213.263
Ledningsnet		1.720.117	1.835.554
Materielle anlægsaktiver	7	<u>4.070.547</u>	<u>4.227.270</u>
Anlægsaktiver i alt		4.070.547	4.227.270
Tilgodehavender fra salg og tjenesteydelser	8	11.090	35.555
Andre tilgodehavender	9	0	99.123
Periodeafgrænsningsposter	10	595	2.812
Tilgodehavender i alt		<u>11.685</u>	<u>137.490</u>
Likvide beholdninger	11	<u>1.116.163</u>	<u>648.762</u>
Omsætningsaktiver i alt		1.127.848	786.252
Aktiver i alt		5.198.395	5.013.522
Passiver	Noter	kr.	kr.
Overdækning primo		3.973.308	3.860.364
Opskrivning af anlægsaktiver		995.940	995.940
Afskrivning af opskrevne anlægsaktiver		-39.738	-39.738
Overført årets over-/underdækning		138.760	112.944
Overdækning i alt		<u>5.068.270</u>	<u>4.929.510</u>
Leverandører af varer og tjenesteydelser	12	130.125	84.012
Gældsforpligtelser i alt		<u>130.125</u>	<u>84.012</u>
Passiver		5.198.395	5.013.522
Pantsætninger og sikkerhedsstillelser	13		

Noter til resultatopgørelsen

	2025 kr.	2024 kr.
Note 1 Nettoomsætning		
Fast afgift	528.955	532.890
Målerleje	0	-250
Kubikmeterafgift	180.467	184.196
Gebyrindtægter	2.452	2.977
Overdækning (negativ)/underdækning (positiv)	-138.760	-112.944
Nettoomsætning i alt	<u>573.114</u>	<u>606.869</u>
Note 2 Produktionsomkostninger		
Vedligeholdelse bygninger	33.328	37.770
Termografering	1.745	0
El til produktion	15.447	15.104
Ejendomsskatter	124	43
Forsikringer	8.578	8.028
Vandanalyser og boringskontrol	2.532	38.903
Løn, driftspersonale	44.140	83.448
Afskrivninger	147.924	137.258
Produktionsomkostninger i alt	<u>253.818</u>	<u>320.554</u>
Note 3 Distributionsomkostninger		
Vedligeholdelse ledningsnet og pumpestation	25.834	14.434
Ledningsoplysninger	9.224	8.934
Afskrivninger	115.437	115.437
Distributionsomkostninger i alt	<u>150.495</u>	<u>138.805</u>
Note 4 Administrationsomkostninger		
Løn og honorar bestyrelse	50.500	51.000
Lønadministration	400	410
Opkrævning	30.113	28.926
Regnskab	5.890	5.685
Blue Idea - SMS-Service	6.213	5.596
IT, hjemmeside mv.	36.461	18.378
Kontorartikler og telefon	6.258	6.044
Faglitteratur, annoncer og kontingenter	8.083	7.818
Porto og gebyrer	10.198	9.253
Ledelsessystemer	2.400	2.400
Kurser	200	0
Øvrige udgifter, bestyrelsesmøder mv.	13.618	14.580
Generalforsamling og Vandværkssamarbejde	150	784
Administrationsomkostninger i alt	<u>170.484</u>	<u>150.874</u>
Note 6 Finansielle indtægter		
Renteindtægter, bank	428	3.364
Finansielle indtægter i alt	<u>428</u>	<u>3.364</u>

Noter til balancen

Note 7 Materielle anlægsaktiver

	Grunde og bygninger	Inventar og installationer	Ledningsnet og vandmålere
Kostpris 1. januar	1.544.375	1.243.580	2.743.043
Opskrivning	1.040.667	0	0
Tilgange	0	106.638	0
Kostpris 31. december	2.585.042	1.350.218	2.743.043
Afskrivninger pr. 1. januar	406.589	1.030.317	907.489
Årets afskrivninger	14.141	133.783	115.437
Afskrivninger pr. 31. december	420.730	1.164.100	1.022.926
Regnskabsmæssig værdi pr. 31. december	2.164.312	186.118	1.720.117
	2025		2024
	kr.		kr.
Note 8 Tilgodehavender fra salg og tjenesteydelser			
Tilgodehavender for salg af vand	10.480		34.969
Andre debitorer	610		586
Tilgodehavender fra salg og tjenesteydelser i alt	11.090		35.555
Note 9 Andre tilgodehavender			
Moms	0		99.123
Andre tilgodehavender i alt	0		99.123
Note 10 Periodeafgrænsningsposter			
Periodeafgrænsningsposter	595		2.812
Note 11 Likvide beholdninger			
Nordea 2282 349 546 3191	50.000		50.031
Nordea 2282 028 517 9025	1.066.163		598.731
Likvide beholdninger i alt	1.116.163		648.762
Note 12 Leverandører af varer og tjenesteydelser			
Moms	44.195		0
Afgift af ledningsført vand	79.666		76.258
Skyldige flytteopgørelse	1.226		1.583
Mellemregning EDB-service	816		1.386
Kreditorer	4.222		4.785
Leverandører af varer og tjenesteydelser i alt	130.125		84.012
Note 13 Pantsætninger og sikkerhedsstillelser	Ingen		Ingen